



OUR INDIA INTERNATIONAL SCHOOL

Kairana Road, Kandhala, District-Shamli (UP) Pin Code - 247775
ourindiainternationalschoolkd@gmail.com  www.ois.in

Class-III Holiday Homework 2025 -2026



(The summer holiday homework is also available on school website ie. www.oijs.in)

To be ready for tomorrow's opportunities, do your homework today. Learn, refine your skills and focus on your growth.

Dear Students,

Summer has arrived and brought with it you're amazing and fun-filled holidays. Summer break is a well-deserved opportunity to relax and unwind by indulging in various activities. Your Holiday Homework has been specially designed for you to be creative, innovative and imaginative while completing your tasks. It will also enable you to recapitulate what was taught in the classrooms. We hope you will play, learn, research, analyze, experiment, imagine, think, value, appreciate and above all enjoy during your holidays.

Wishing you happy holidays!

Instructions for the students:

- Do your holiday homework in a notebook / file folder.
- Mention date and day when you do your work.
- Use your creativity and imagination wherever required,
- The last date of submitting the holiday homework after three days of school re- opens.

कक्षा 3 – ग्रीष्मकालीन अवकाश गृहकार्य

English (अंग्रेज़ी):

1. Picture Story Writing: Draw a picture and write 5-6 sentences based on it.

चित्र कहानी लेखन: एक चित्र बनाएं और उस पर 5-6 वाक्य लिखें।

2. Vocabulary Builder: Write 15 new words (one each day) and use each in a sentence.

शब्दावली निर्माण: 15 नए शब्द लिखें (प्रत्येक दिन एक) और हर शब्द से एक वाक्य बनाएं।

3. Paragraph Writing: Write a short paragraph on "How I will spend my summer holidays" (5–7 sentences).

अनुच्छेद लेखन: "मैं अपनी गर्मी की छुट्टियाँ कैसे बिताऊँगा" पर 5–7 वाक्यों का अनुच्छेद लिखें।

Hindi (हिंदी):

1. सुलेख अभ्यास: रोज़ाना एक पृष्ठ सुंदर लेखन करें (कम से कम 10 दिन)।

Handwriting Practice: Write one page in good handwriting every day (at least 10 days).

2. चित्र वर्णन: एक सुंदर चित्र बनाइए और उस पर 5 वाक्य लिखिए।

Picture Description: Draw a colorful picture and write 5 sentences about it.

3. कविता याद करें: कोई एक छोटी कविता याद करें और अपनी कॉपी में लिखें।

Learn a Poem: Memorize a short Hindi poem and write it in your notebook

Mathematics (गणित):

1. Tables Practice: Learn and write tables from 2 to 15.

पाठ याद करें: 2 से 15 तक पहाड़े याद करें और लिखें।

2. Daily Math: Write numbers 1 to 100 and circle all even numbers.

दैनिक अभ्यास: 1 से 100 तक संख्याएँ लिखिए और सभी सम संख्याओं को गोल करें।

3. Money Activity: Write names and prices of 5 items used at home and find the total.

पैसे का अभ्यास: घर की 5 वस्तुओं के नाम और मूल्य लिखिए और कुल जोड़ निकालिए।

4. Identify and draw 2D and 3D shapes around you.

(अपने आस-पास 2D और 3D आकृतियों को पहचानें और उनका चित्र बनाएँ।)

5. Create a pattern using leaves, buttons, or paper shapes.

(पत्तियों, बटनों या कागज़ की आकृतियों का उपयोग करके पैटर्न बनाएँ।)

EVS (पर्यावरण अध्ययन):

1. Plant Observation: Plant a seed and observe it for 2 weeks. Draw and write about its changes.

पौधा अवलोकन: एक बीज लगाइए, दो हफ्ते तक उसका ध्यान रखिए और बदलावों को चित्र सहित लिखिए।

2. My Family: Draw your family tree and write two lines about each member.

मेरा परिवार: अपने परिवार का चित्र बनाइए और हर सदस्य के बारे में दो पंक्तियाँ लिखिए।

3. Healthy Habits: List 5 healthy habits you follow daily.





स्वस्थ आदतें: रोज़ अपनाई जाने वाली 5 स्वस्थ आदतें लिखिए

Art & Craft

Project work

1. Crafting with Recyclables: "Best Out of Waste"

Activity: Create any household item, pen stand, planter, bird feeder) using materials like old newspapers, plastic bottles, or cardboard.

2.     Paper Plate Animals – Use paper plates, colours, and craft paper to make animal faces.

Class 3 – Computer Science Holiday Homework Worksheet

Name: _____ Class: _____ Date: _____

1. Label the Parts of a Computer

Instruction: Look at the picture below and write the correct name next to each part.
(If printed without image, students can draw and label it themselves.)

 [Draw or Paste a computer setup here: Monitor, CPU, Mouse, Keyboard, Speakers]

- A: _____
 - B: _____
 - C: _____
 - D: _____
 - E: _____
-

2. Match the Following

Instruction: Draw a line to match the correct pairs.

A	B
Monitor	Shows pictures and videos
Mouse	Input Device
Keyboard	Used to type
Speaker	Output Device for sound
Paint (MS Paint)	Used for drawing

3. Identify: Input or Output Device?

Instruction: Write **I** for Input Device and **O** for Output Device.

Device I / O

Keyboard
Printer
Monitor
Mouse
Speakers

4. Write 5 Uses of Computers

Instruction: Write five ways we use computers in daily life.

1. _____
 2. _____
 3. _____
 4. _____
 5. _____
-

☀ 5. Good Computer Habits

Instruction: Write any 3 good habits while using a computer.

1. _____
2. _____
3. _____

جماعت سوئم - اردو تعطیلاتی ہوم ورک

نام: _____ تاریخ: _____ جماعت: سوئم

✎ :- خالی جگہیں پُر کریں ۱:

(مندرجہ ذیل جملوں میں مناسب لفظ لکھیں)

- ۱۔ میری ماں مجھے _____ سناتی ہیں۔
- ۲۔ ہم اسکول _____ پڑھنے جاتے ہیں۔
- ۳۔ سورج دن میں _____ نکلتا ہے۔
- ۴۔ پرندے _____ میں اُڑتے ہیں۔
- ۵۔ درخت ہمیں _____ دیتے ہیں۔

📖 :- جملے مکمل کریں ۲:





(درج ذیل الفاظ سے جملے بنائیں)

الفاظ: کتاب، بچہ، اسکول، درخت، پانی

- ۱۔ _____
- ۲۔ _____
- ۳۔ _____
- ۴۔ _____
- ۵۔ _____

:- تصویریں دیکھ کر نام لکھیں ۳

(تصویر دی جائے یا بچے خود بنائیں اور اردو میں نام لکھیں)

1.  _____ 2.  _____ 3.  _____
4.  _____

:- نظم یاد کریں اور لکھیں ۴

چاندنی رات" یا "میرا اسکول" نظم یاد کریں اور صاف خط میں لکھیے۔"

:- میرا پسندیدہ دن ۵

(اپنے پسندیدہ دن جیسے اتوار یا عید پر 5 جملے لکھیں)

۱.

۲.

۳.

۴.

٥.
